

Số: /TB-STNMT

Đắk Nông, ngày tháng 7 năm 2024

THÔNG BÁO

Sử dụng tài khoản VNeID trong tham gia thực hiện thủ tục hành chính lĩnh vực Tài nguyên và Môi trường

Thực hiện Công văn số 2896/UBND-NC ngày 24/5/2024 của UBND tỉnh về việc triển khai thực hiện Thông báo số 204/TB-VPCP ngày 08/5/2024 của Văn phòng Chính phủ về đánh giá tình hình triển khai thực hiện VNeID và giải pháp chuyển đổi sang sử dụng VNeID là tài khoản duy nhất trong thực hiện thủ tục hành chính (TTHC) trên môi trường điện tử.

Hiện nay, việc sử dụng VNeID là tài khoản duy nhất trong thực hiện TTHC, cung cấp dịch vụ công trên môi trường điện tử từ ngày 01 tháng 7 năm 2024 theo Nghị định số 59/2022/NĐ-CP ngày 05 tháng 9 năm 2022 của Chính phủ quy định về định danh và xác thực điện tử.

Từ ngày 01/7/2024 Hệ thống thông tin giải quyết TTHC của tỉnh sẽ chỉ cho phép sử dụng 02 loại tài khoản để đăng nhập thực hiện TTHC, cụ thể:

- Đối với các tổ chức, doanh nghiệp: Tiếp tục sử dụng tài khoản được cấp bởi Cổng dịch vụ công quốc gia.

- Đối với Công dân: Sử dụng duy nhất tài khoản định danh điện tử (VNeID).

(có Hướng dẫn chi tiết kèm theo)

Sở Tài nguyên và Môi trường thông báo đến các tổ chức, cá nhân được biết về sự thay đổi trong việc sử dụng tài khoản để nộp hồ sơ trên Hệ thống thông tin giải quyết TTHC của tỉnh Đắk Nông để tiện theo dõi thực hiện./.

Nơi nhận:

- Các Sở, ban ngành;
- Lãnh đạo Sở;
- UBND các huyện thành phố phối hợp công khai tại bộ phận tiếp nhận và trả kết quả TTHC;
- Trung tâm Phục vụ Hành chính công;
- Các phòng, đơn vị thuộc Sở;
- Trang TTĐT Sở (đăng bài);
- Lưu: VT, VP_(M).

**KT. GIÁM ĐỐC
PHÓ GIÁM ĐỐC**

Võ Văn Minh

PHỤ LỤC

Hướng dẫn đăng nhập bằng tài khoản Định danh điện tử (VNeID) trên Hệ thống thông tin giải quyết TTHC tỉnh Đắk Nông (<https://dichvucong.daknong.gov.vn>)

1. Hướng dẫn đăng ký tài khoản VNeID

Công dân chưa có tài khoản VNeID thực hiện đăng ký tài khoản theo hướng dẫn của Bộ Công an tại địa chỉ <https://vneid.gov.vn> (mục Hướng dẫn sử dụng).

2. Hướng dẫn đăng nhập Hệ thống thông tin giải quyết (TTHC) của tỉnh bằng tài khoản VNeID mức độ 2

Công dân đã có tài khoản VNeID mức độ 2, thực hiện các bước sau để đăng nhập Hệ thống thông tin giải quyết thủ tục hành chính tỉnh Đắk Nông

Bước 1:

Truy cập trang chủ tại đường dẫn: <https://dichvucong.daknong.gov.vn/>

Hoặc mã QR code:



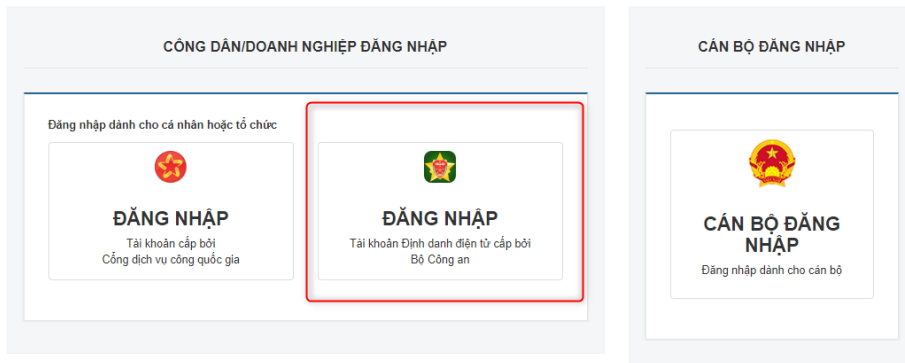
Nhấn chọn “Đăng nhập”:

The screenshot shows the homepage of the Đắk Nông Provincial Administrative Service System. At the top right, there is a navigation bar with a 'Đăng nhập' (Login) button highlighted by a red box and a red arrow. Below the navigation bar, there is a search bar and several service buttons: 'Nộp hồ sơ trực tuyến', 'Tra cứu hồ sơ', 'Thanh toán trực tuyến', and 'Dịch vụ công liên thông khai sinh, khai tử'. At the bottom, there is a section titled 'GIỚI THIỆU' (Introduction) with a table of service fees.

Nội tỉnh		Liên tỉnh		Các dịch vụ giá trị gia tăng	
Nội thành/thị/huyện	Liên quận/huyện	Nội thành/thị <-> hải đảo	Liên tỉnh	Loại dịch vụ	Mức cước
1 chiều: 25.000đ 2 chiều: 40.000đ	1 chiều: 35.000đ 2 chiều: 50.000đ	1 chiều: 40.000đ 2 chiều: 60.000đ	1 chiều: 45.000đ 2 chiều: 70.000đ	Thu hộ phí: 5.000đ	8.000đ
1 chiều: 30.000đ 2 chiều: 50.000đ	1 chiều: 45.000đ 2 chiều: 60.000đ	1 chiều: 50.000đ 2 chiều: 70.000đ	1 chiều: 55.000đ 2 chiều: 80.000đ	Thu hộ phí, lệ phí từ 500.000đ đến 2.000.000đ	20.000đ

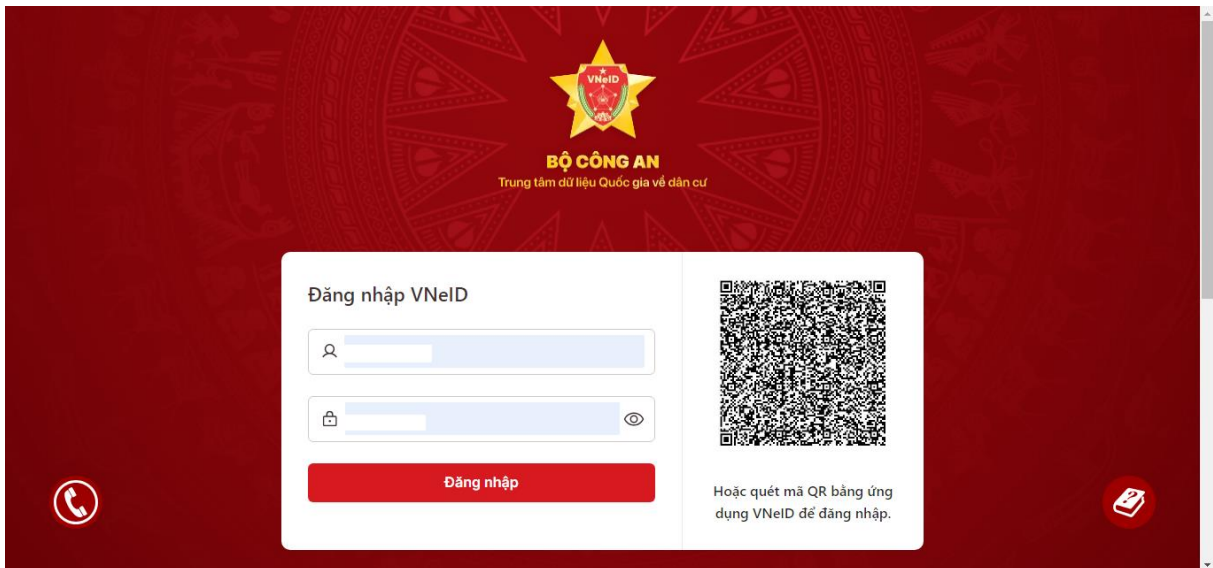
Bước 2: Công dân chọn “Đăng nhập bằng tài khoản định danh điện tử cấp bởi Bộ Công an”

Đã kết nối EMC

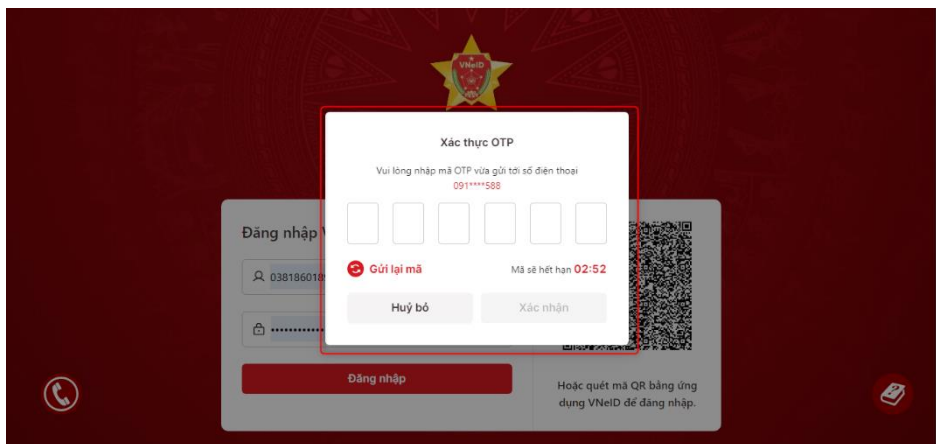


Bước 3:

- Công dân điền thông tin căn cước công dân và mật khẩu của tài khoản VNeID.



Nhập mã OTP vừa gửi tới số điện thoại và nhấn chọn “Đăng nhập”. Đăng nhập thành công Hệ thống chuyển về HTTT giải quyết TTHC của tỉnh



- Hoặc công dân có thể quét mã QR từ ứng dụng VNeID trên thiết bị di động:



Đăng nhập thành công Hệ thống thông tin giải quyết thủ tục hành chính tỉnh Đắk Nông.

