

HƯỚNG DẪN THỰC HIỆN ĐĂNG KÝ ĐỔI GPLX TRỰC TUYẾN

Nộp hồ sơ trực tuyến đổi Giấy phép lái xe do ngành giao thông vận tải cấp mức độ 3, giúp người dân chủ động được thời gian của mình.

Cách thức nộp dễ dàng, người dân truy cập vào địa chỉ <https://dichvucong.gplx.gov.vn> và làm theo các bước như sau:

Bước 1: Đăng ký đổi GPLX qua mạng và bấm chọn các trường thông tin:

- Bấm vào ô Thủ tục hành chính để chọn: **Dịch vụ công đổi GPLX mức độ 3.**
- Bấm vào ô Cơ quan giải quyết để chọn: **Sở Giao thông vận tải Đắk Nông.**
- Bấm vào ô địa điểm tiếp nhận để chọn: **02 Đinh Tiên Hoàng, Nghĩa Tân, Gia Nghĩa, Đắk Nông**
- Sau khi chọn xong các trường thông tin thì bấm vào chữ : **ĐĂNG KÝ TRỰC TUYẾN**

Mô tả như hình dưới đây:



Bước 2: Sau khi bấm vào chữ **ĐĂNG KÝ TRỰC TUYẾN** màn hình sẽ hiện thị như hình dưới đây và nhập số GPLX của mình, bấm chữ tìm kiếm (*Lưu ý nếu*

nhập số GPLX mà bấm chữ tìm kiếm không thấy có nghĩa là không đăng ký đổi trực tuyến được).

The screenshot shows the registration page for a driving license (GPLX) in Vietnam. The page is titled "Đổi giấy phép lái xe" and is located at "dichvucong.gplx.gov.vn/faces/registration/regis_new.xhtml".

Thông tin chung
Cơ quan giải quyết: Sở GTVT Đồng Nai
Địa điểm tiếp nhận: 236 Phan Trung, Tân Mai, Thành phố Biên Hòa, Đồng Nai

Thông tin giấy phép lái xe
Bạn hãy nhập số GPLX để lấy thông tin chi tiết từ hệ thống. Các thông tin này không thể sửa

Số GPLX Quốc gia*

Họ tên: Quốc tịch:
Ngày sinh: Giới tính: Nam Nữ
Số CMND: Ngày cấp:
Nơi cấp:
Nơi cư trú: Nơi cư trú chi tiết:
Nơi thường trú: Nơi thường trú chi tiết:

STT	GPLX	Đơn vị cấp	Ngày cấp	Ngày hết hạn	Hạng GPLX	Ngày trúng tuyển	Xóa
1	400158012933	Đồng Nai	12-08-2020	12-08-2025	C	28-12-2015	

Thông tin liên hệ
Họ tên*
Số CMND
Số di động*
Thư điện tử*
Lưu ý: Địa chỉ email dùng để nhận mã xác thực khi nộp hồ sơ. Thông báo có thể nằm trong mục thư rác của bạn.

Tiếp theo: nhập các thông tin theo yêu cầu trên màn hình: **Thông tin liên hệ;** **Thông tin yêu cầu thay đổi;** **Thành phần hồ sơ;** **Thời gian đăng ký xử lý.**

(Lưu ý đăng ký trực tuyến bắt buộc phải có hộp thư điện tử để xác nhận và liên hệ, nếu không có sẽ không đăng ký được)

The screenshot shows the "ĐĂNG KÝ TRỰC TUYẾN" (Online Registration) page. The page is titled "Đổi giấy phép lái xe" and is located at "dichvucong.gplx.gov.vn/faces/registration/regis_new.xhtml".

ĐĂNG KÝ TRỰC TUYẾN
Chú ý: Các trường (*) là bắt buộc nhập

Thông tin chung
Cơ quan giải quyết: Sở GTVT Đồng Nai
Địa điểm tiếp nhận: 236 Phan Trung, Tân Mai, Thành phố Biên Hòa, Đồng Nai

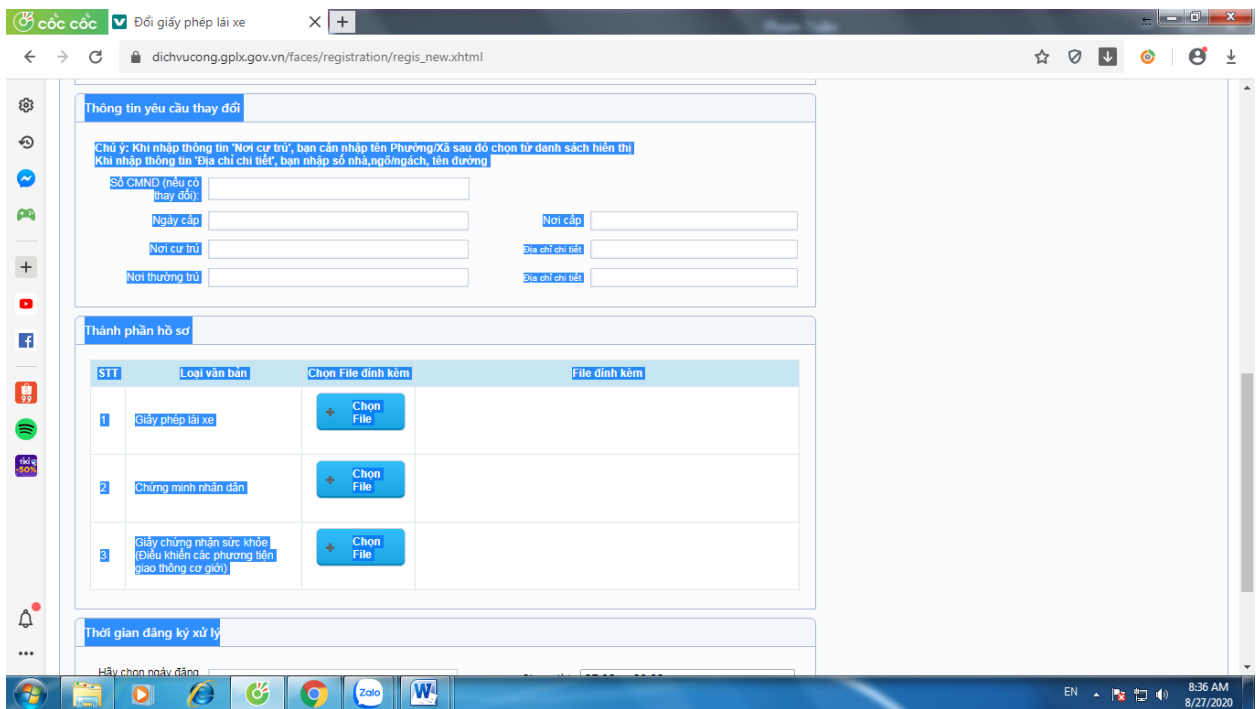
Thông tin giấy phép lái xe
Bạn hãy nhập số GPLX để lấy thông tin chi tiết từ hệ thống. Các thông tin này không thể sửa

Số GPLX Quốc gia*

Họ tên: Quốc tịch:
Ngày sinh: Giới tính: Nam Nữ
Số CMND: Ngày cấp:
Nơi cấp:
Nơi cư trú: Nơi cư trú chi tiết:
Nơi thường trú: Nơi thường trú chi tiết:

STT	GPLX	Đơn vị cấp	Ngày cấp	Ngày hết hạn	Hạng GPLX	Ngày trúng tuyển	Xóa
1	400158012933	Đồng Nai	12-08-2020	12-08-2025	C	28-12-2015	

Thông tin liên hệ
Họ tên*
Số CMND
Số di động*
Thư điện tử*
Lưu ý: Địa chỉ email dùng để nhận mã xác thực khi nộp hồ sơ. Thông báo có thể nằm trong mục thư rác của bạn.



Bước 3: Sau khi nhập xong các trường thông tin theo yêu cầu, bạn kéo xuống dưới cùng và bấm vào chữ **ĐĂNG KÝ** màn hình sẽ hiện thị như hình phía dưới và hệ thống sẽ gửi một **MÃ XÁC THỰC** vào hộp email của bạn.

TỔNG CỤC ĐƯỜNG BỘ VIỆT NAM
DỊCH VỤ CÔNG ĐỔI GIẤY PHÉP LÁI XE, CẤP GIẤY PHÉP LÁI XE QUỐC TẾ

ĐĂNG KÝ TRỰC TUYẾN

Gửi hồ sơ

Mã xác thực đã được gửi thành công về Email của bạn!
Mã hồ sơ của bạn là: TMM34C4

Vào email của bạn để lấy mã xác thực (Lưu ý: thông báo có thể nằm trong mục thư rác của bạn).
Nhập vào trường bên dưới, sau đó nhấn Gửi hồ sơ

Mã xác thực

Lưu ý: Gửi Mã xác thực để sử dụng trong toàn bộ quá trình sửa đổi và theo dõi xử lý hồ sơ trực tuyến.

Gửi hồ sơ Hủy

Tổng cục Đường bộ Việt Nam
Địa chỉ liên hệ: Lô D20 - Khu Đô thị Cầu Giấy - Hà Nội | Điện thoại (Tel.): 84-4 385 714 44; Fax: 84-4 385 714 40
Email: dichvucong_gplx@drvn.gov.vn

Tiếp theo: Bạn mở hộp thư điện tử email của bạn để lấy mã xác thực như hình phía dưới đây:

Thông báo từ hệ thống Dịch vụ công GPLX

dichvucong_gplx@mt.gov.vn
tới tôi

Chào bạn LÊ KIM TÁC,
Mã hồ sơ của bạn là: TMM34C4
Mã xác thực: Q763QEđ8

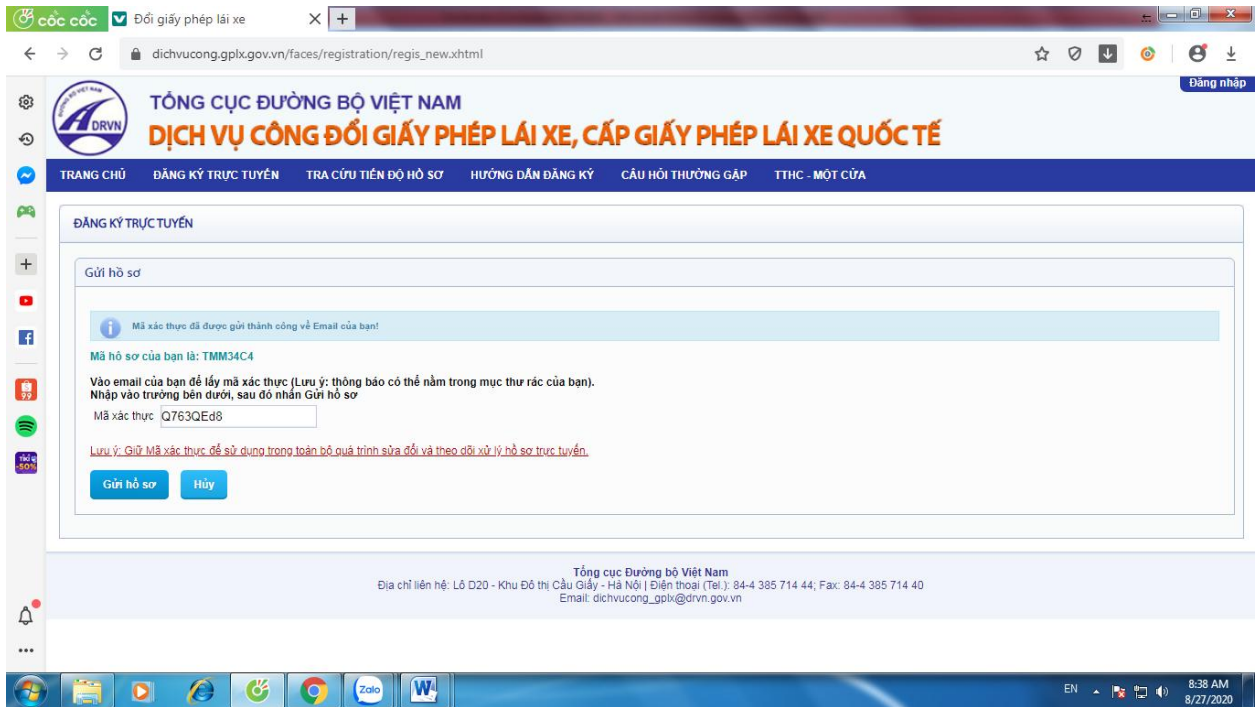
Để hoàn tất quá trình đăng ký, vui lòng thực hiện GỬI HỒ SƠ bằng cách nhập Mã xác thực trên vào hệ thống. (xem video hướng dẫn trên trang web để biết cách thực hiện)

Thông báo này **KHÔNG CÓ** nghĩa lịch hẹn của bạn đã được chấp nhận.
Cách ngày đăng ký xử lý (ngày hẹn) 2-3 ngày, cán bộ sẽ kiểm tra hồ sơ của bạn.
Khi đó bạn sẽ **nhận được thư thông báo xác nhận** lịch hẹn nếu hồ sơ hợp lệ HOẶC thư từ chối (kèm lý do) nếu hồ sơ không hợp lệ.

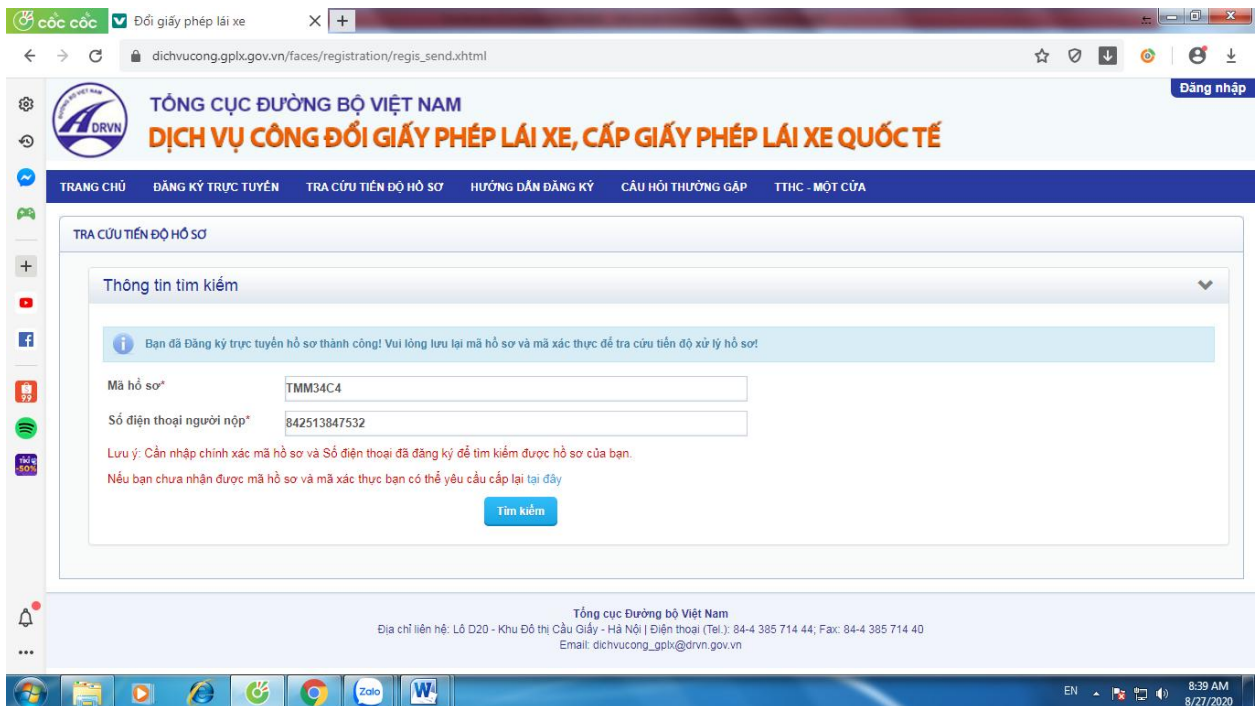
Lưu ý: Đây là hộp thư tự động, vui lòng không trả lời lại.

Trân trọng cảm ơn!
Sở GTVT Đồng Nai

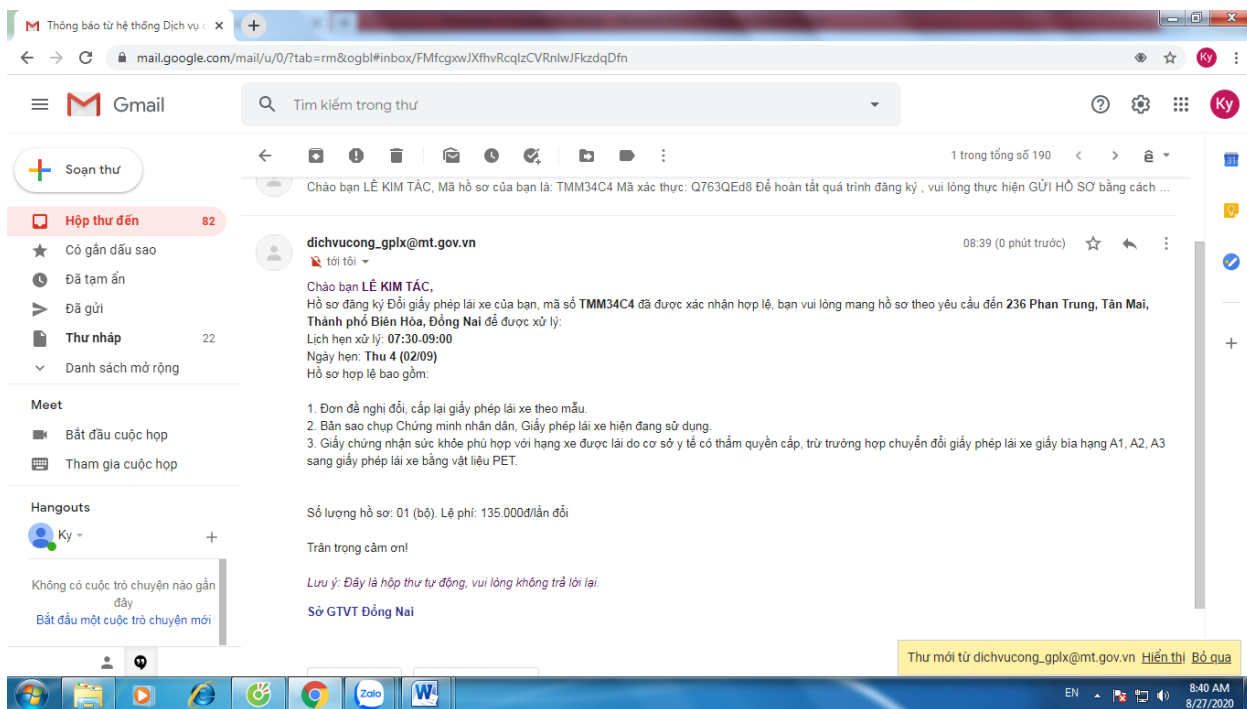
Tiếp theo: Nhập mã xác thực vào như hình mô tả phía dưới



Sau khi nhập mã xác thực (yêu cầu nhập phải chính xác) và bấm vào chữ **GỬI HỒ SƠ** như vậy là bạn đã đăng ký thành công như hình mô tả.



Bước 4: Sau khi bạn gửi hồ sơ thành công, trong vòng khoảng 1 đến 2 ngày Sở Giao thông vận tải sẽ xác nhận hồ sơ của bạn hợp lệ và sẽ gửi phiếu hẹn vào hộp thư email của bạn. Bạn nhớ kiểm tra mail thường xuyên để biết thông tin xác nhận hồ sơ lịch hẹn của mình, như hình mô tả phía dưới:



Bước 5: Sau khi nhận được lịch hẹn, bạn chuẩn bị các thành phần hồ sơ như trong phiếu hẹn yêu cầu, mang hồ sơ theo yêu cầu đến số **02 Đinh Tiên Hoàng, Nghĩa Tân, Gia Nghĩa, Đắk Nông**

Bước 6: Sau khi thực hiện xong người dân đến đăng ký dịch vụ gửi kết quả qua bưu điện. Bưu điện sẽ gửi kết quả đến tận nhà cho người dân.

Ban biên tập.